

新・寝返りシート(ワイドタイプ)

自ら寝返り、体位変換ができない方の為に・・・
・・・抱きかかえ、不安な腰痛からの脱・介護・・・
・・・介護から負担・苦痛のない介助をめざす福祉用品・・・



使用方法

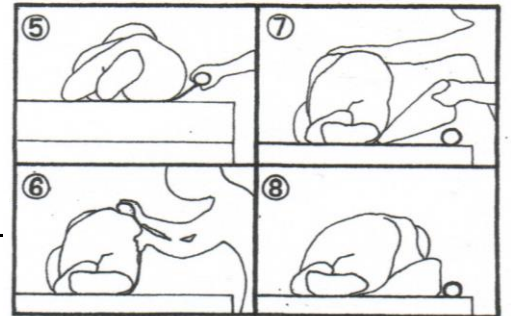
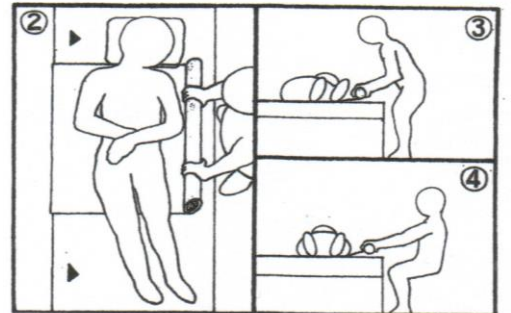
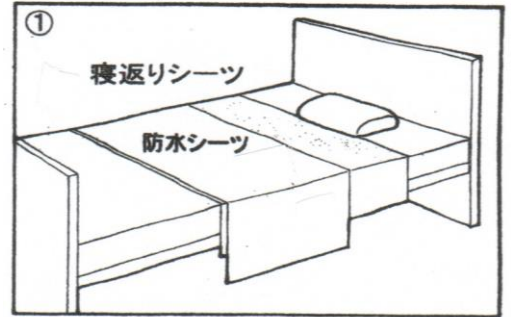
枕の手前より足先に向かい光沢生地を下側に、ベッド両サイドに寝返りシートが均等にはみ出すように敷きます。(防水シートを併用される場合、寝返りシートからはみ出ない様にします。)図①

○左右の移動 被介助者の頭部と足先を、移動方向に傾けてあげます。図② 移動方向のベッドサイドから寝返りシートの端を筒状に巻き集め、脇下部と腰部に握り位置を合わせ、ゆっくりと移動させます。(ベッドの高さを調節し介助負担を無くしましょう。又移動は力まかせにしないで、腕を伸ばし腰を膝から少し落とし、自体重を後ろに掛ける位のイメージで行います。)図③④

○寝返り・体位変換 上記移動の連続的行為で、移動が完了したら、寝返りシートを握ったまま、のり巻状に押し転がす様にさせます。図⑤⑥⑦⑧(クッションを併用し体位を固定させます。)これらの行為をこまめに行う事で褥瘡予防になります。

取扱い上の注意

- ・光沢生地を上側にして使用しないでください。
- ・過剰に蒸れた状態や、湿った状態での使用は、効果を著しく減少させます。
- ・洗濯後は十分に乾燥させて使用して下さい。
- ・使用方法をよく読み、力まかせや無理な体勢で使用しないでください。



素材表記

表面素材	ポリエステル 65%	綿 35%
裏面素材	ポリエステル 100%	

寸法: 1100×1500

洗濯表示

- ドライクリーニングはしない
- アイロンは中温度で行う
- 洗濯後は陰干しする
- 塩素・サラシ入りの洗剤は使用しない
- 洗濯水温は40℃以下で行う

* 陰干し、塩素・サラシ入りの洗剤を使用しない事で、日焼け変色を防ぎます

【商品名】
新・寝返りシート 《ワイドタイプ》
【開発製造販売元】

株式会社あかね福祉
TEL024-937-5022



4562147680133